Contexto Climático 2018/19 en Córdoba

2° quincena de junio 2019

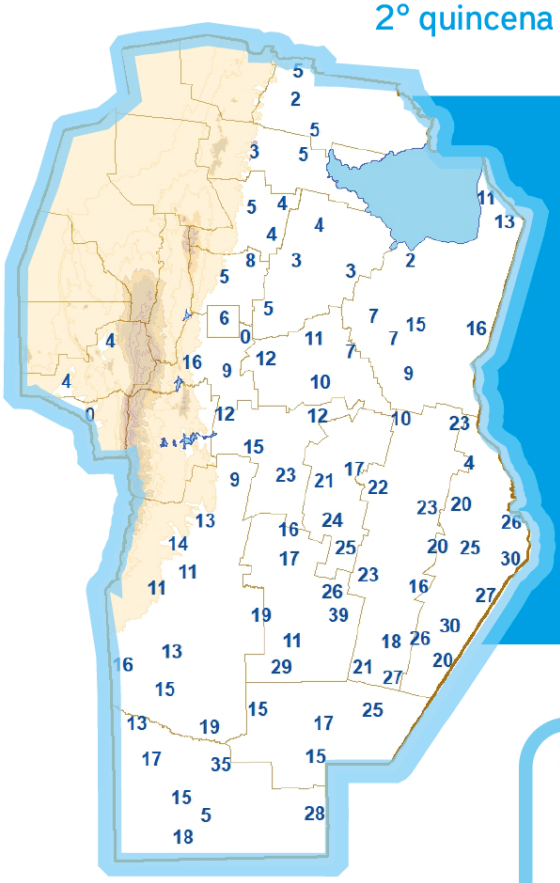

Las precipitaciones durante el mes de junio se vieron concentradas durante la primera quincena del mes. Lo que permitió retomar la trilla de los cultivos estivales durante los primeros días de la segunda quincena.
Al momento se observan niveles de avance de siembra de cultivos invernales cercanos a los máximos históricos (2014-19).

En base a lo publicado por el SMN, se espera para esta semana el paso de un frente frío, lo que ocasionará un claro descenso de las temperaturas, no se prevén precipitaciones.

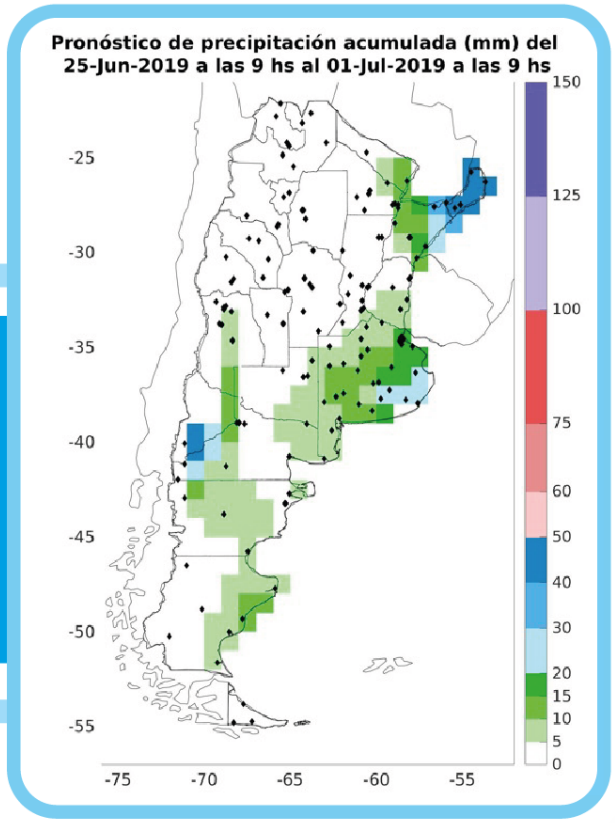

D.I.A. DEPARTAMENTO DE INFORMACIÓN AGRONÓMICA

BCCBA
Bolsa de Cereales de Córdoba

ESTIVALES Campaña 2019 / 20 - CÓRDOBA

INFORME N°169

2° quincena de junio 2019

Campaña 2018/19 *	SOJA Cba.	MAÍZ Cba.	SORGO Cba.	MANI en zona**
Superficie Sembrada (ha)	4.029.000	2.339.700	98.400	323.500
Superficie Cosechable (ha)	3.928.000	2.122.800	61.100	319.000
Rendimiento ponderado (qq/ha)	37,6	86,0	58,4	41,2
Producción (Tn)	14.751.500	18.249.000	356.800	1.316.500 (en caja)

*Valores provisorios a la primera quincena de Junio 2019
** Zona comprendida por Córdoba, San Luis, La Pampa y Oeste de Buenos Aires
Aclaración: el producto de las variables de producción puede no coincidir con el total por efecto del redondeo de cifras.
Las superficie no ha sido actualizada por el estudio de imágenes satelitales

Porcentaje de avance de cosecha en Córdoba al 24 de junio de 2019

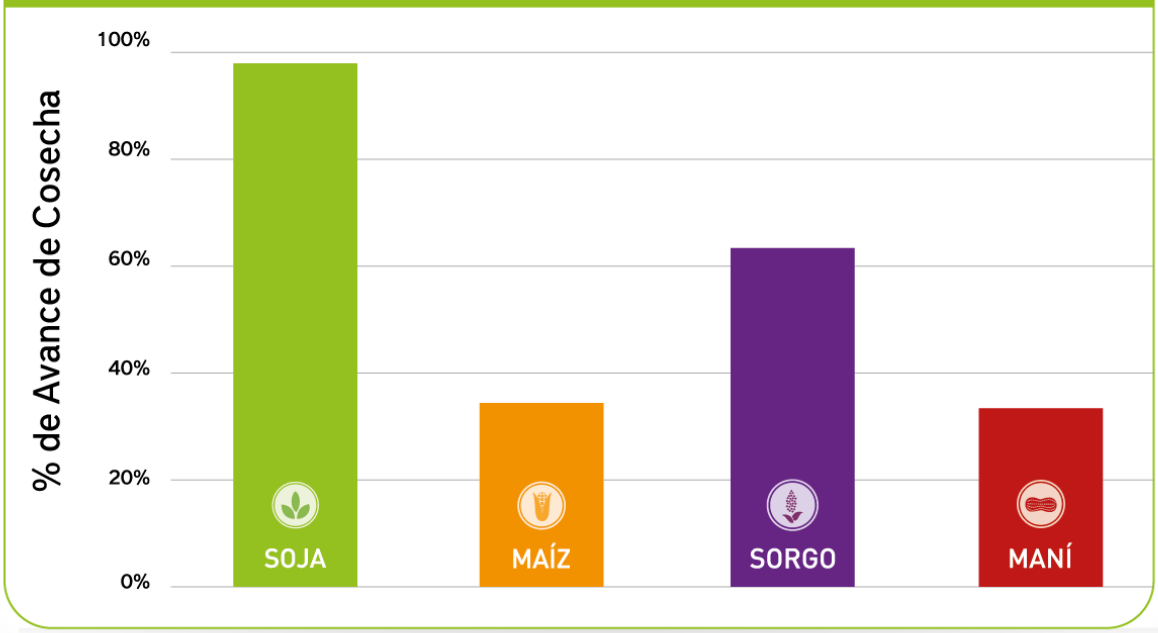

D.I.A. DEPARTAMENTO DE INFORMACIÓN AGRONÓMICA

BCCBA
Bolsa de Cereales de Córdoba

TRIGO Campaña 2019 / 20 - CÓRDOBA

2° quincena de junio 2019

INFORME N°169

Avance de Siembra al 24 de Junio 2019

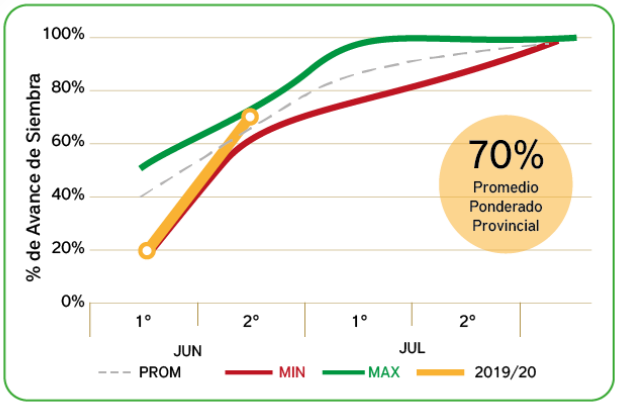

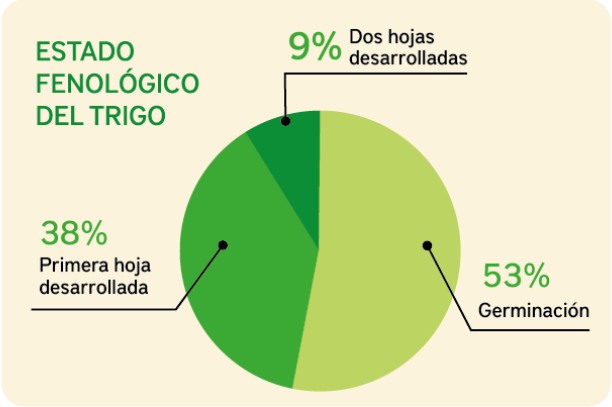

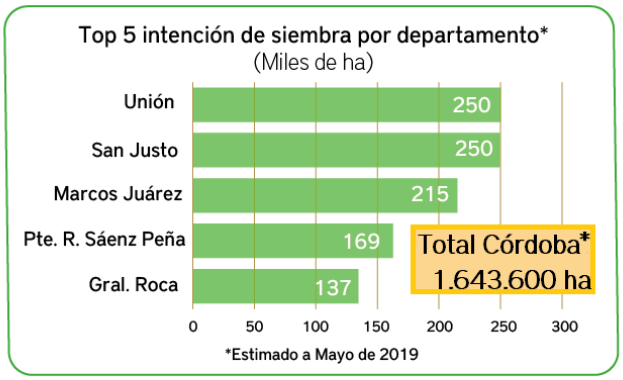

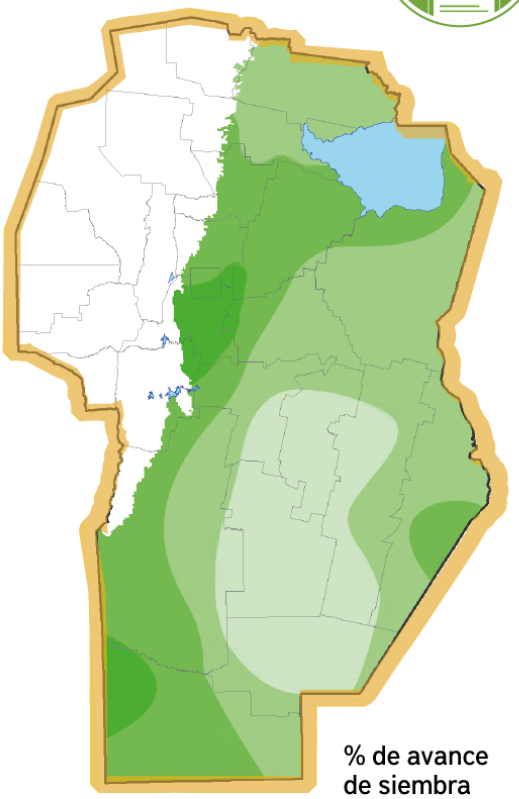

D.I.A. DEPARTAMENTO DE INFORMACIÓN AGRONÓMICA

BCCBA
Bolsa de Cereales de Córdoba

GARBANZO Campaña 2019 / 20 - CÓRDOBA

2° quincena de junio 2019

INFORME N°169

Avance de Siembra al 24 de Junio 2019

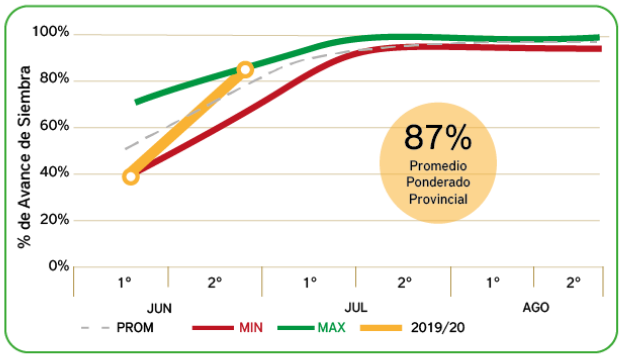

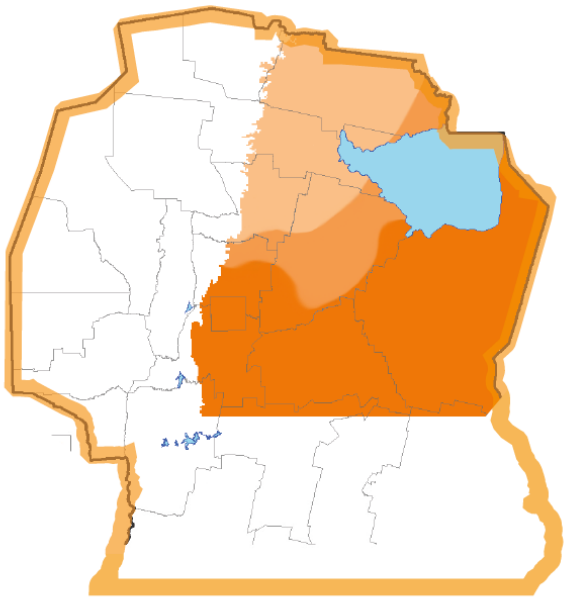

ESTADO FENOLÓGICO DEL GARBANZO

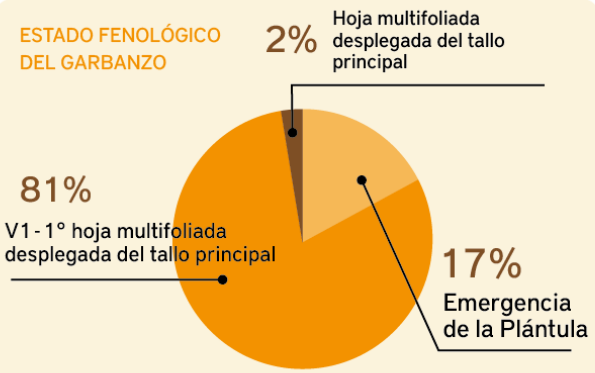

% de avance de siembra.

- 85 - 90
- 90 - 95
- 95 - 100

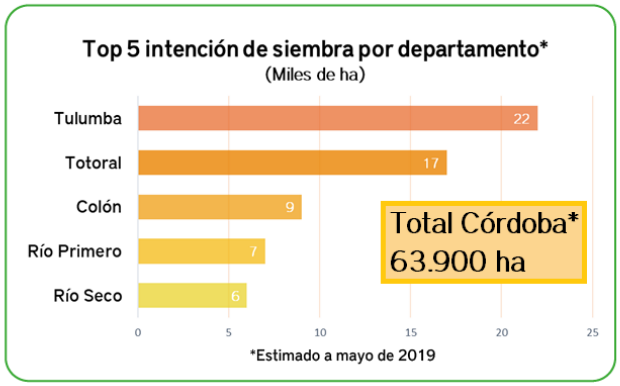

D.I.A. DEPARTAMENTO DE INFORMACIÓN AGRONÓMICA

BCCBA
Bolsa de Cereales de Córdoba