En el primer semestre del año las exportaciones del complejo sojero caen 7%

INFORME AGROECONÓMICO Nº 234 – 30 de agosto de 2017

Las exportaciones del complejo sojero cayeron 7% en los primeros seis meses de 2017. El producto más afectado fue el poroto de soja, con una caída de 800.000 toneladas, mientras que la harina y el aceite de soja disminuyeron en 500.000 toneladas cada uno. Las exportaciones de trigo aumentaron 18%, alcanzando las 7,4 millones de toneladas, mientras que las ventas externas de maíz cayeron 14%.

Durante el primer semestre de 2017 se exportaron desde Argentina 22 millones de toneladas de soja y sus derivados, representando una caída del 7,12% frente a igual período de 2016. En términos absolutos la contracción de las ventas al exterior fue de 1,7 millones de toneladas. La menor producción de soja en la campaña 2016/2017 sumado a demoras en la cosecha y en las ventas por parte de los productores, son alguno de los factores que explican la situación.

Exportaciones de soja y subproductos
- Primer semestre -

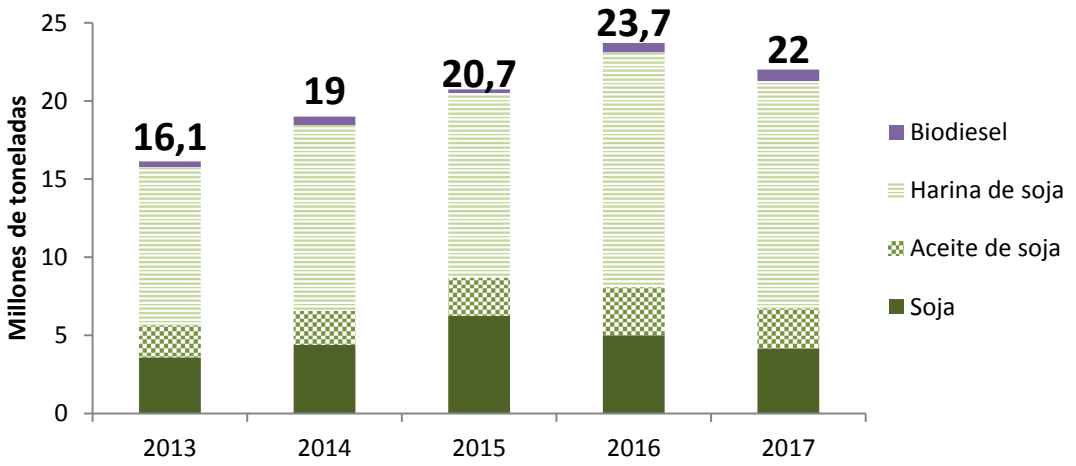

Fuente: DIA. En base a datos de INDEC

El producto más afectado fue el poroto de soja, con una caída de 800.000 toneladas, mientras que la harina y el aceite de soja disminuyeron en 500.000 toneladas cada uno. Sin embargo, parte del aceite ha sido redirigido a la producción y exportación de biodiesel, cuyas exportaciones aumentaron 26% entre enero y junio de 2017, logrando el mayor registro de los últimos 6 años. El fuerte incremento de los aranceles realizado por Estados Unidos a las importaciones de biodiesel desde nuestro país enciende una luz de alerta a los actores ligados al complejo sojero, por su posible impacto sobre la dinámica de la actividad durante el segundo semestre. Asimismo, es necesario destacar que las exportaciones de soja y sus derivados son las que más divisas aportan a la balanza comercial de nuestro país.

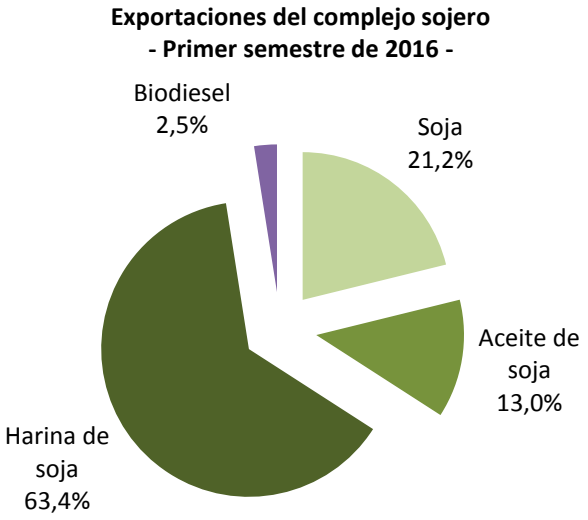

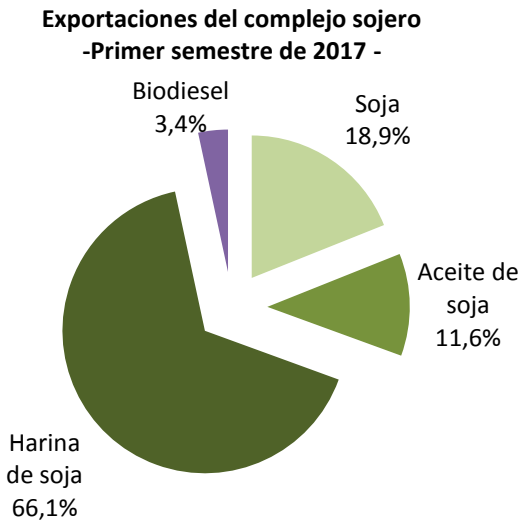

Fuente: DIA. En base a datos del INDEC

En este sentido, ha existido un cambio positivo en la composición de las exportaciones respecto al año previo, dado que la participación del poroto de soja sin procesar pasó de 21,2% a 18,9% del total, en favor del biodiesel y harina de soja.

Exportación de trigo y maíz

En los primeros seis meses del corriente, las exportaciones de trigo aumentaron un 18%, alcanzando las 7,4 millones de toneladas. Si bien es el registro más alto de las últimas dos décadas, durante el segundo trimestre las ventas al exterior perdieron parte del dinamismo con el que habían comenzado el año.

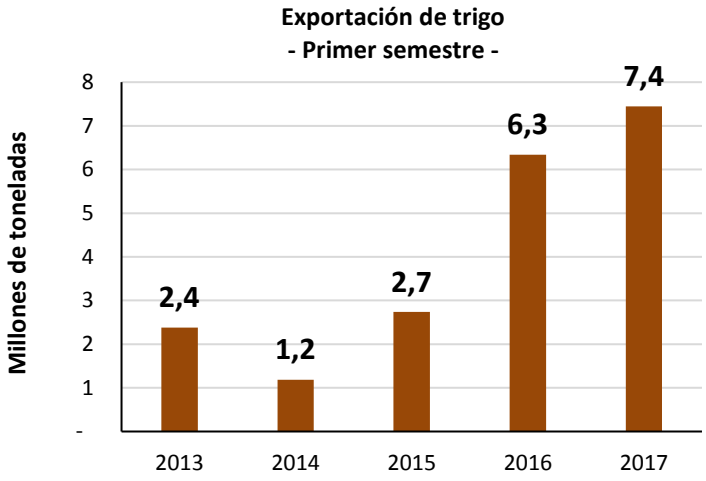

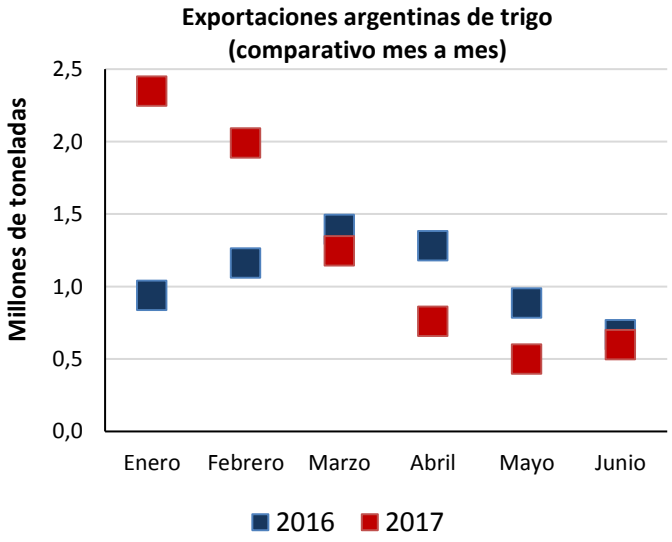

Fuente: DIA. En base a datos del INDEC.

En maíz las ventas externas cayeron 14% frente a los primeros seis meses de 2016. En este caso, las demoras en las tareas de cosecha fueron de mayor magnitud que en el cultivo de soja, dificultando la logística en los negocios de exportación.

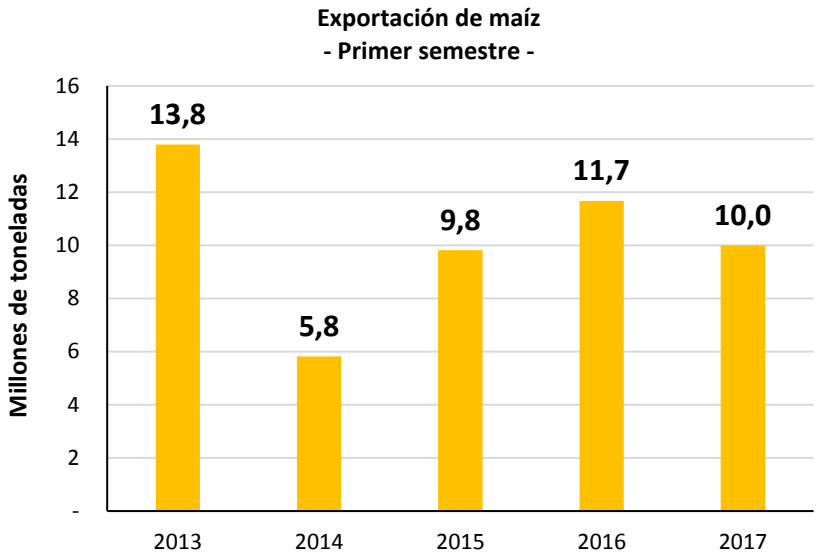

Fuente: DIA. En base a datos del INDEC

Con el final de la cosecha de soja en el mes de julio y de maíz en el mes de agosto, es de esperar que las exportaciones de estos productos aumenten su ritmo durante el segundo semestre del año. Aun así, existe un marco de mayor competencia por los mercados, con una producción récord de Estados Unidos que ingresó al mercado a partir de los últimos meses de 2016, sumada a la cosecha récord de Brasil que entró al circuito comercial a partir de mayo del corriente año.

DIA 10 años

Informe AGROECONÓMICO

BCCBA
Bolsa de Cereales de Córdoba

Permitida la reproducción total o parcial del presente informe citando la fuente.

D.I.A.
DPTO. INFORMACIÓN AGROECONÓMICA

10 años

BCCBA
Bolsa de Cereales de Córdoba

www.bccba.com.ar | 54 351 4229637 - 4253716 Av. Francisco Ortiz de Ocampo 317. B° Gral. Paz
X5000FND Córdoba, Argentina. GPS: S 31.41414487° O 64.173740°