El maíz recupera terreno

INFORME AGROECONÓMICO Nº 236 – 14 de septiembre de 2017

Las primeras estimaciones de los resultados económicos de la campaña 2017/18 para maíz indican una mejora respecto al ciclo anterior como consecuencia de un mayor precio esperado a cosecha y una leve caída en los costos en dólares. En relación a 2016/17, aumentó la cantidad de departamentos donde el margen bruto del maíz es mayor que el de la soja.

Con la cosecha 2016/17 de maíz prácticamente finalizada en Córdoba, los productores ya comenzaron a sembrar y/o planificar la campaña 2017/18. En este contexto, desde el Departamento de Información Agroeconómica de la Bolsa de Cereales de Córdoba se presentan las primeras estimaciones de los resultados económicos proyectados para el maíz.

Generalmente cuando se decide que cultivo estival sembrar, las decisiones oscilan entre los dos cultivos más importantes de la provincia, la soja y el maíz, por lo que analizar los precios esperados a cosecha de ambos es clave. La relación de precios soja/maíz es una variable de suma importancia ya que permite comparar el poder de compra relativo entre ambos productos. Para la campaña 2017/18, la relación se ubica en 1,75, por debajo del promedio de los últimos 20 años, indicando que el precio del cereal es más atractivo respecto del de la oleaginosa.

Precio relativo soja/maíz a cosecha
- En USD/Tn -

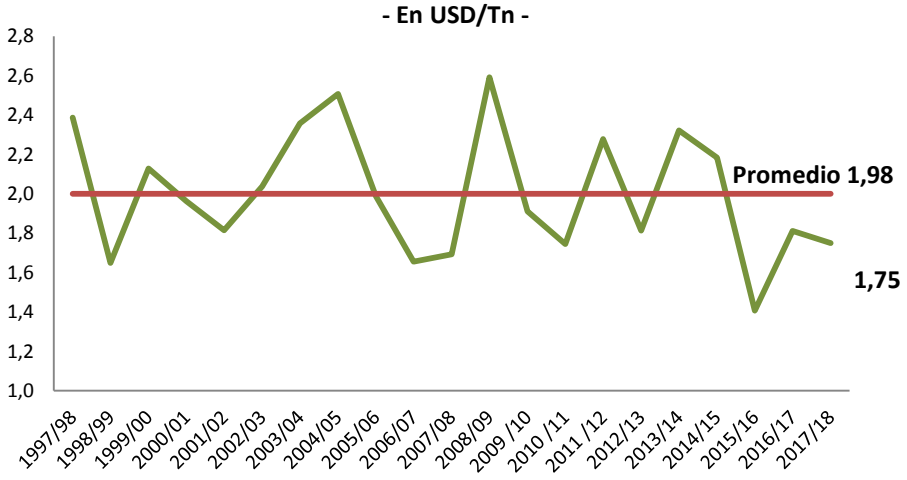

Fuente: DIA en base a BCR y MATba

Producir una hectárea de maíz en Córdoba, costará en promedio USD 806 (54 quintales), incluyendo gastos comerciales y de estructura, mientras que en un campo alquilado ascenderá a USD 1.064 (72 quintales). La participación de los costos en un campo arrendado se distribuye de la siguiente manera: 39% costos directos, 37% gastos comerciales y 24% arrendamiento. Respecto a la campaña 2016/17, se registra una caída de 10 quintales por hectárea en el costo debido al mayor precio del cereal a cosecha y una leve caída de los costos de los insumos medidos en dólares.

Costos de producción de maíz en Córdoba

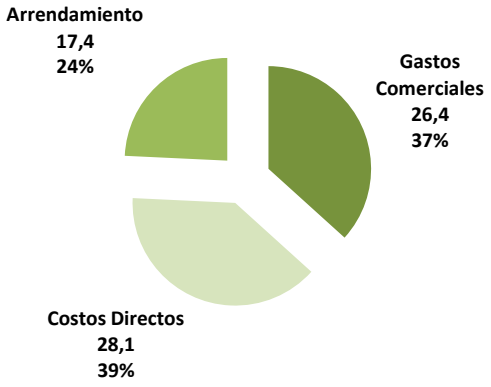

Evolución del rendimiento de indiferencia en campo arrendado
En qq/ha

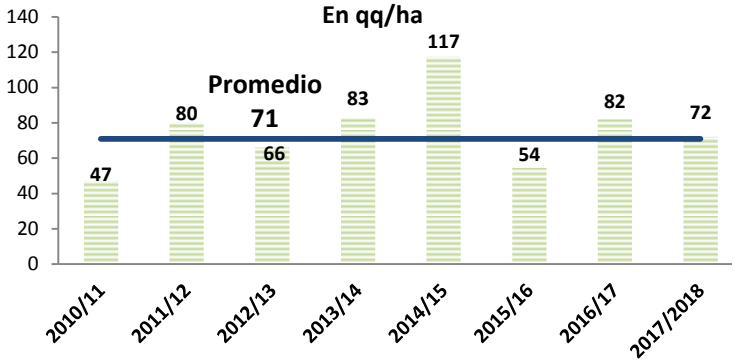

Fuente: DIA - BCCBA

De esta manera, el margen bruto para maíz en la provincia de Córdoba para la campaña 2017/18 se ubicaría en 334 dólares por hectárea, lo cual significa un aumento del 40% respecto al ciclo anterior. El margen neto se ubicaría en USD 226, mientras que en campo arrendado el resultado bruto se estima en USD 76 por hectárea.[1]

Márgenes de maíz promedio para la Provincia de Córdoba

		2016/2017	2017/2018	Variación
Rendimiento	qq/ha	**82**	**77**	**-6,1%**
Precio a cosecha	**USD/qq**	**13,4**	**14,8**	**10,4%**
Ingresos Totales	USD/ha	1102	1140	3,4%
Gastos Comerciales	USD/ha	440	390	-11,2%
Ingresos Netos	USD/ha	663	749	13,0%
Costos Directos	USD/ha	424	415	-2,0%
Margen Bruto	**USD/ha**	**239**	**334**	**39,7%**
Gastos de estructura	USD/ha	107	108	0,7%
Margen Neto	**USD/ha**	**132**	**226**	**71,4%**
Rinde de indiferencia	**qq/ha**	**64**	**54**	**-15,5%**
Arrendamiento (qq de soja)	USD/ha	231	258	11,8%
Margen Bruto con arrendamiento	**USD/ha**	**8**	**76**	**851,5%**
Rinde de indiferencia con arrendamiento	**qq/ha**	**82**	**72**	**-12,0%**

Fuente: DIA - BCCBA

Comparando los resultados del maíz con la soja, su principal competidor en el uso de la tierra, los resultados son prácticamente los mismos tanto en campo propio como campo arrendado, lo cual genera incentivos a la rotación de cultivos y contribuye a una mayor sustentabilidad en el uso de la tierra.

[1] En este cálculo se considera el rendimiento promedio de las últimas cinco campaña, un flete promedio al puerto de 280 kilómetros y un arrendamiento de 10 quintales de soja por hectárea.

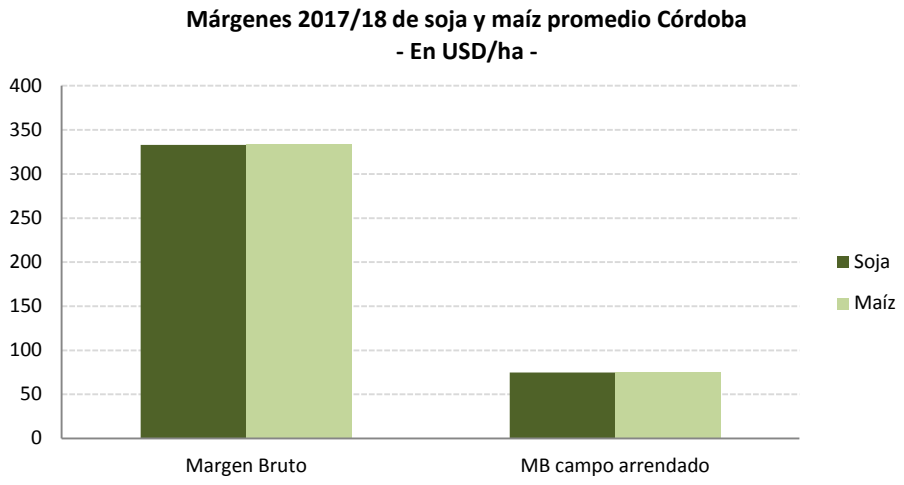

Fuente: DIA - BCCBA

La provincia de Córdoba presenta diferentes ambientes en su territorio con distintas características agro meteorológicas, por lo que analizar la situación a nivel departamental permite aumentar el grado de detalle. Todos los departamentos de la provincia presentan un margen bruto positivo en campo propio, siendo los que tienen el mejor resultado Marcos Juárez y Unión con USD 620 y USD 522 por hectárea respectivamente. Respecto al ciclo 2016/17, sólo el departamento General Roca presentaría una variación negativa.

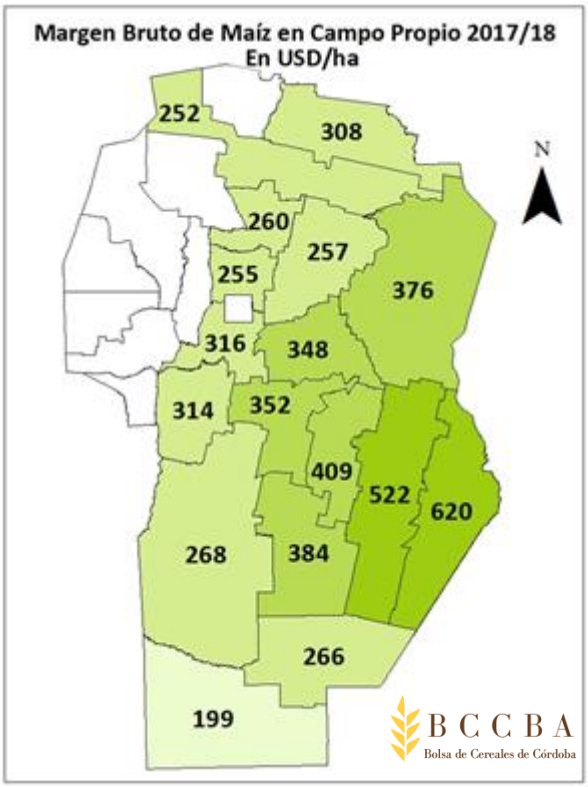

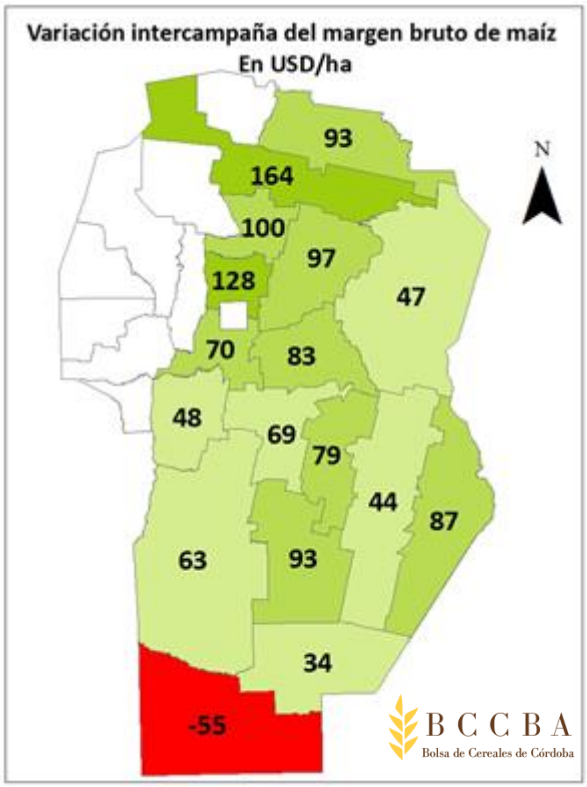

Fuente: DIA - BCCBA

En campo arrendado, los departamentos Colón, Totoral y General Roca son los únicos donde el resultado bruto es negativo. Marcos Juárez, con USD 195 por hectárea, obtendría el mejor resultado.

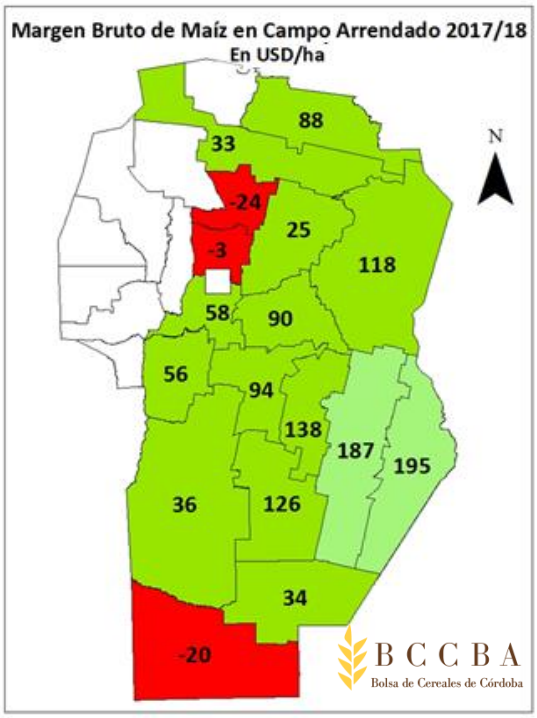

Fuente: DIA – BCCBA

Comparando los márgenes de soja y maíz a nivel departamental, se observa que en la campaña 2017/18 aumenta la cantidad de departamentos donde el cereal da un mejor resultado en detrimento de la soja. En sólo cinco departamentos, Colón, San Javier, Río Cuarto, Pte. Roque Sáenz Peña y General Roca la oleaginosa genera un mayor resultado.

Comparación de margen bruto entre soja y maíz

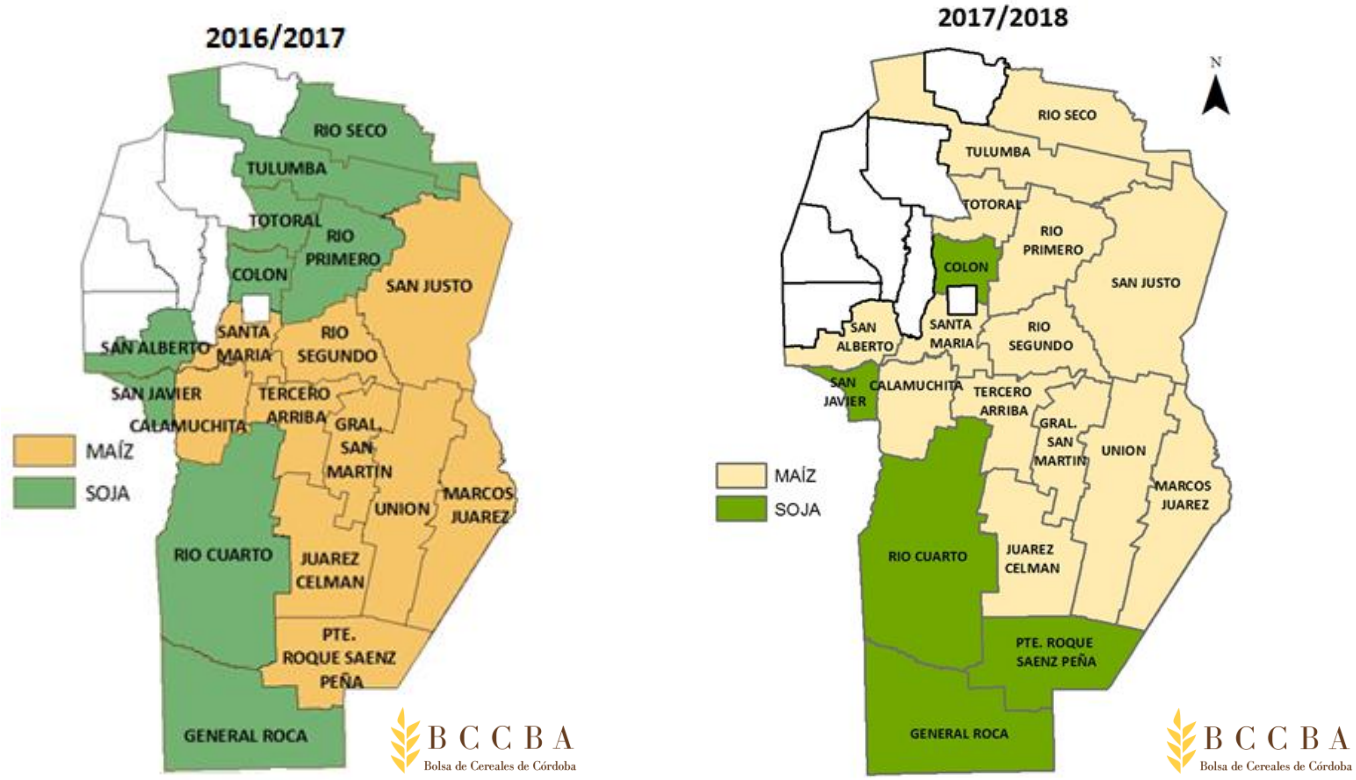

Fuente: DIA – BCCBA

Es importante destacar que en un escenario mundial con abundante oferta de granos y precios sin perspectivas de grandes incrementos, los resultados permiten ver porque el cultivo de maíz le da pelea al de soja. Sin embargo, en una actividad que trabaja a “cielo abierto” y con varios meses por delante hasta la cosecha, todavía no hay nada definido. En el tiempo que debe atravesar el cultivo pueden generarse algunas sorpresas, principalmente en materia de precios, que genere cambios en los márgenes económicos.

Permitida la reproducción total o parcial del presente informe citando la fuente.

D.I.A.
DPTO. INFORMACIÓN AGROECONÓMICA

10 años

BCCBA
Bolsa de Cereales de Córdoba

www.bccba.com.ar | 54 351 4229637 - 4253716 Av. Francisco Ortiz de Ocampo 317. B° Gral. Paz
X5000FND Córdoba, Argentina. GPS: S 31.41414487° O 64.173740°