Situación de Cultivos Estivales 2015/16
Valores de Producción de Cultivos Invernales

Informe Número 78
Noviembre 2015

Situación de Cultivos Estivales 2015/16

*Datos recabados por la Bolsa de Cereales de Córdoba hasta el 10 de noviembre, indican a nivel provincial un avance de siembra de **soja** del **18 %** (998.500 has); siendo este valor un 10 % inferior al comparar con noviembre de 2014.*

*En **maíz**, se sembró el **24%** (257.500 has) correspondiente a siembras tempranas del cereal (*); un 23 % inferior al relevado durante el mismo período de 2014*

En los siguientes mapas se muestra el porcentaje de avance de soja y maíz por departamento.

% Avance de siembra de Maíz campaña 2015/16.

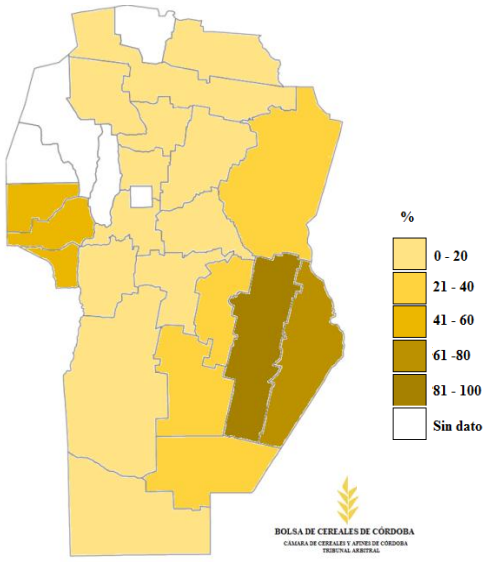

% Avance de siembra de Soja campaña 2015/16.

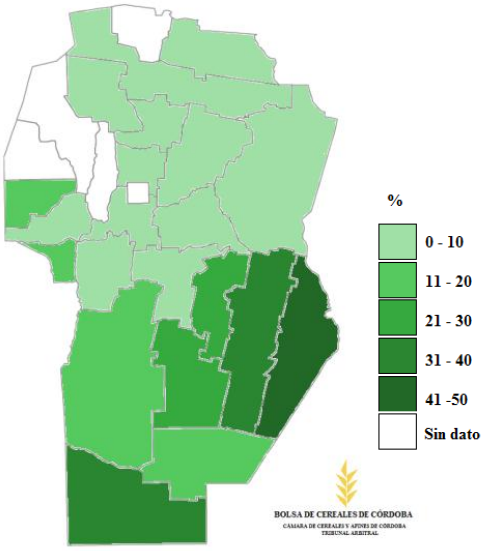

Fuente: Departamento de Información Agroeconómica. Bolsa de Cereales de Córdoba

(*)Sembrados antes del 1° de noviembre de 2015.

Permitida la reproducción total o parcial del presente informe citando la fuente

Las siembras tempranas no fueron acompañadas de temperaturas adecuadas para la germinación. Los registros de temperaturas medias durante octubre fueron entre 4 a 5°C inferiores respecto al ciclo anterior; colaboradores referentes reportaron retrasos y desuniformidad en la germinación de soja y problemas en el crecimiento del cultivo de maíz.

A continuación, se muestran las temperaturas medias registradas en octubre 2015 vs. 2014.

Temperatura media (°C) en la Provincia de Córdoba.

Octubre 2014 **Octubre 2015**

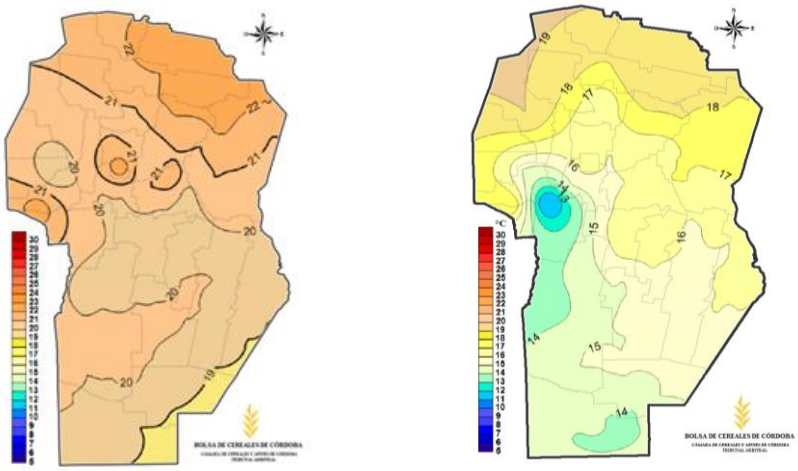

Fuente: Red de Estaciones Meteorológicas. Bolsa de Cereales de Córdoba.

Fenológicamente, el cultivo de maíz se encuentra entre Ve (emergencia) y V6 (6° hoja desarrollada), según la escala Ritchie y Hanway, 1982. En cuanto a sanidad, se reportó presencia de orugas cortadoras, cogollero y chinches con incidencia baja. En soja, los estados fenológicos relevados son de Ve (emergencia) a V3 (3°nudo) según Fehr y Caviness, 1977. Sin presencia de plagas ni enfermedades.

Valores de producción. Cultivos Invernales 2015

*El cultivo de **TRIGO** se encuentra finalizando su ciclo, registrándose un mínimo avance de cosecha en departamentos como Totoral y Río Seco alcanzando valores de 7 y 9% respectivamente. Se estima que la **producción del cereal** en Córdoba se ubicaría en **2,3 mill. de toneladas** para la campaña 2015/16, un 35 % menor al tonelaje obtenido durante el ciclo anterior. Para obtener estos valores, el rendimiento esperado alcanzaría los **25,2 qq/ha**; si bien porcentualmente, el rendimiento es inferior sólo en 7 puntos respecto al ciclo anterior, la superficie sembrada para este ciclo, disminuyó en un 30%.*

Permitida la reproducción total o parcial del presente informe citando la fuente

Cuadro resumen de valores de producción de trigo en Córdoba

TRIGO CÓRDOBA	2011/2012	2012/2013	2013/2014	2014/2015	2015/2016(*)		Variación interanual (%)
					Octubre	**Noviembre**	
Hectáreas Sembradas	824.000	483.100	802.000	1.301.300	**908.700**	**908.700**	-30
Rendimiento (qq/ha)	23,9	24,3	18,0	27,0	**26,6**	**25,2**	-7
Producción (Tn)	1.847.700	1.103.500	1.317.300	3.496.200	**2.420.100**	**2.286.900**	-35

(*) Valores provisorios en base a estimaciones por encuesta
Aclaración: el producto de las variables de producción puede no coincidir con el total por efecto del redondeo de cifras
Fuente: Departamento de Información Agroeconómica – Bolsa de Cereales de Córdoba.

*En cuanto a **GARBANZO**, se encuentra finalizando la etapa de llenado de grano, próximo a madurez. Sin reportes de avances de cosecha hasta la fecha, estimándose un aumento de producción del 27% equivalente a **32.700 toneladas.** En cuanto a rendimiento, el valor provisorio de 23 qq/ha, supera en 3 qq/ha al rendimiento de la campaña 2014/15.*

Cuadro resumen de valores de producción de garbanzo en Córdoba

GARBANZO CÓRDOBA	2011/2012	2012/2013	2013/2014	2014/2015	2015/2016 (*)		Variación interanual (%)
					Octubre	**Noviembre**	
Hectáreas sembradas	21.400	38.500	15.400	12.900	**14.200**	**14.200**	10
Rendimiento (qq/ha)	21,1	20,7	14,2	20,0	**22,0**	**23,0**	15
Toneladas cosechadas	44.700	67.400	19.900	25.800	**31.300**	**32.700**	27

(*) Valores provisorios en base a estimaciones por encuesta
Aclaración: el producto de las variables de producción puede no coincidir con el total por efecto del redondeo de cifras
Fuente: Departamento de Información Agroeconómica – Bolsa de Cereales de Córdoba.

Quedando un alto porcentaje de cultivos invernales en pie, es importante recordar que estamos en presencia del fenómeno del Niño; el mismo genera condiciones climáticas adversas para llevar a cabo las tareas de cosecha; por lo que habrá que tomar las decisiones adecuadas para mitigar posibles daños o pérdidas.

El presente informe fue desarrollado gracias a la participación de Colaboradores referentes en toda la provincia, que aportaron sus datos zonales durante el relevamiento realizado por la Bolsa de Cereales de Córdoba en la primera quincena de Noviembre de 2015.

Departamento de Información Agroeconómica
Bolsa de Cereales de Córdoba

Permitida la reproducción total o parcial del presente informe citando la fuente