

PROPUESTA DERECHOS DE EXPORTACIÓN

Redistribución de los ingresos

Marzo 2020



Ministerio de Agricultura,
Ganadería y Pesca
Argentina

Derechos de Exportación



1. Aceite envasado y refinado - producto de góndola final - diferencial de 6 puntos menos - respecto de la soja.

2. Legumbres bajan 4 puntos (antes 9% ahora 5%)

3. Varía según producción.

4. Carne porcina, ovina y embutidos bajan 4 puntos (antes 9% ahora 5%).



Derechos de Exportación CARNES

Bovino



Bovino con hueso



Porcino




Avícola



Embutidos



Ovino



Ovino Lana limpia



Ovino Lana Sucia



Lácteos



Leche en polvo



Derechos de Exportación AGRICULTURA

Girasol

↓ 5%

Antes 12%
Ahora 7%



Girasol Aceite

↓ 7%

Antes 12%
Ahora 5%



Soja Aceite¹, Harina y Granos

↑ 3%

33%
Total Gral.



Maíz Granos

=

Antes 12%
Ahora 12%



Maíz Harinas

↓ 4%

Antes 9%
Ahora 5%



Trigo Granos

=

Antes 12%
Ahora 12%



Trigo Harinas

↓ 2%

Antes 9%
Ahora 7%



Sorgo Granos

=

Antes 12%
Ahora 12%



Sorgo Harinas

=

Antes 5%
Ahora 5%



Arroz paddy

↓ 6%

Antes 12%
Ahora 6%



Arroz pulido

↓ 4%

Antes 9%
Ahora 5%



Girasol Confitero

↓ 7%

Antes 12%
Ahora 5%



Maiz Pisingallo envasado

↓ 4%

Antes 9%
Ahora 5%



Maiz Flint envasado

↓ 7%

Antes 12%
Ahora 5%



1. Aceite envasado y refinado - producto de góndola final - diferencial de 6 puntos menos respecto de la soja.



Derechos de Exportación ECONOMÍAS REGIONALES

Arvejas

↓ 4%

Antes 9%

Ahora 5%



Porotos

↓ 4%

Antes 9%

Ahora 5%



Garbanzos

↓ 4%

Antes 9%

Ahora 5%



Maní

↓ 5%

Antes 12%

Ahora 7%



Lentejas

↓ 4%

Antes 9%

Ahora 5%



Algodón

=

Antes 5%

Ahora 5%



Hortalizas

=

Antes 5%

Ahora 5%



Papa

=

Antes 5%

Ahora 5%



Tomate

=

Antes 5%

Ahora 5%



Lechuga

=

Antes 5%

Ahora 5%



Vino

=

Antes 5%

Ahora 5%



Frutilla

=

Antes 5%

Ahora 5%



Limones

=

Antes 5%

Ahora 5%



Manzanas

=

Antes 5%

Ahora 5%



Uvas

=

Antes 5%

Ahora 5%



Derechos de Exportación PESCA

Pescado Congelado

↓ 2 %

Antes 9 %

Ahora 7%



Pescado Fresco

↓ 4 %

Antes 9 %

Ahora 5%



Pescado En Góndola

↓ 4 %

Antes 9 %

Ahora 5%



PROPUESTA DERECHOS DE EXPORTACIÓN

Compensación a la soja

Marzo 2020




Ministerio de Agricultura,
Ganadería y Pesca
Argentina

Derechos de Exportación

SOJA - Compensaciones

Distribución de productores del sector



74% de productores
(42.406)



23%

Producción de soja



77%

Producción de soja



26% de productores
(14.884)

Segmentación de derechos de Exportación

	Productores que pagan menos					Paga lo mismo
PORCENTAJE	20% Derecho de Exportación	23% Derecho de Exportación	26% Derecho de Exportación	28% Derecho de Exportación	29% Derecho de Exportación	30% Derecho de Exportación
	< 100 Tn	101 - 200 Tn	201 - 300 Tn	301 - 400 Tn	401 - 500 Tn	501 - 1000 Tn
PROD.	28,95%* (12.275)	22,58%* (9.576)	15,76%* (6.682)	10,95%* (4.643)	7,76%* (3.289)	14,01%* (5.941)

* Los valores corresponden al total de los productores compensados (74%).

PORCENTAJE	33% Derecho de Exportación
	> 1000 Tn
PROD.	14884



Ministerio de Agricultura,
Ganadería y Pesca
Argentina

PROPUESTA DERECHOS DE EXPORTACIÓN

Producciones por región

Marzo 2020



Ministerio de Agricultura,
Ganadería y Pesca
Argentina

Derechos de Exportación

REGIÓN PAMPEANA



Bovino Antes 9% Ahora 9%	Bovino con hueso Antes 9% Ahora 9%	Porcino Antes 9% Ahora 5%	Avícola Antes 9% Ahora 9%	Embutidos Antes 9% Ahora 5%	Lácteos Antes 5% Ahora 5%
Leche en polvo Antes 9% Ahora 9%	Girasol Antes 12% Ahora 7%	Girasol Aceite Antes 12% Ahora 5%	Soja Aceite¹, Harina y Granos Antes 9% Ahora 3% Total Gral.	Maíz Granos Antes 12% Ahora 12%	Maíz Harinas Antes 9% Ahora 5%
Trigo Granos Antes 12% Ahora 12%	Trigo Harinas Antes 9% Ahora 7%	Sorgo Granos Antes 12% Ahora 12%	Sorgo Harinas Antes 5% Ahora 5%	Hortalizas Antes 5% Ahora 5%	Papa Antes 5% Ahora 5%
Tomate Antes 5% Ahora 5%	Lechuga Antes 5% Ahora 5%	Maní Antes 12% Ahora 7%	Frutilla Antes 5% Ahora 5%	Girasol Confitero Antes 12% Ahora 5%	Maíz Pisingallo envasado Antes 9% Ahora 5%
Maíz Flint envasado Antes 12% Ahora 5%					



Derechos de Exportación

REGIÓN NEA



Arroz paddy

↓ 6%

Antes 12%

Ahora 6%



Arroz pulido

↓ 4%

Antes 9%

Ahora 5%



Algodón

=

Antes 5%

Ahora 5%



Ministerio de Agricultura,
Ganadería y Pesca
Argentina

Derechos de Exportación

REGIÓN NOA



Limones



Lentejas



Arvejas



Porotos



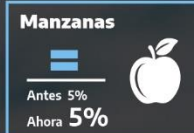
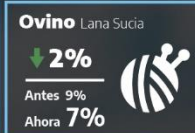
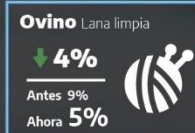



Garbanzos



Derechos de Exportación

REGIÓN PATAGÓNICA



Derechos de Exportación

REGIÓN CUYO



Vino



Antes 5%
Ahora **5%**



Uvas



Antes 5%
Ahora **5%**



Ministerio de Agricultura,
Ganadería y Pesca
Argentina



Ministerio de Agricultura,
Ganadería y Pesca
Argentina