La venta de maquinaria agrícola comienza a recuperarse en el cuarto trimestre de 2019

27 DE MARZO DE 2020

Por segundo trimestre consecutivo la venta de maquinaria agrícola repunta respecto al año anterior y comienza a evidenciarse un recupero en la cantidad de unidades vendidas. Particularmente, en el cuarto trimestre de 2019, la venta de maquinaria agrícola medida en unidades subió un 10,5% respecto al mismo trimestre de 2018. El rubro más beneficiado fue el de "Cosechadoras" con un incremento del 22,4% en las unidades comercializadas, seguido por "Tractores" con subas del 16%. Las mayores ventas se deben principalmente a la cosecha récord 2018/19. A su vez, el incremento de los precios de las maquinarias en pesos fue menor que la depreciación de nuestra moneda, haciendo el precio de las maquinarias en dólares más accesibles. Si bien se evidencia un recupero en la cantidad de unidades vendidas, la facturación en dólares no logró alcanzar los valores de 2018.

Luego de un tercer trimestre positivo, el último trimestre del año 2019 continuó con una tendencia de recuperación en la cantidad de unidades vendidas de maquinarias agrícolas, logrando un crecimiento del 10,5% interanual, aumentando de 4.211 a 4.652 unidades. El rubro con el mayor crecimiento fue el de cosechadoras que, con una suba del 22,4%, llegó a las 191 unidades vendidas en el trimestre analizado. Le siguieron los tractores con una suba del 16% y los implementos con 8,4%. Por otro lado, el rubro de las sembradoras presentó una sutil caída del 0,6%.

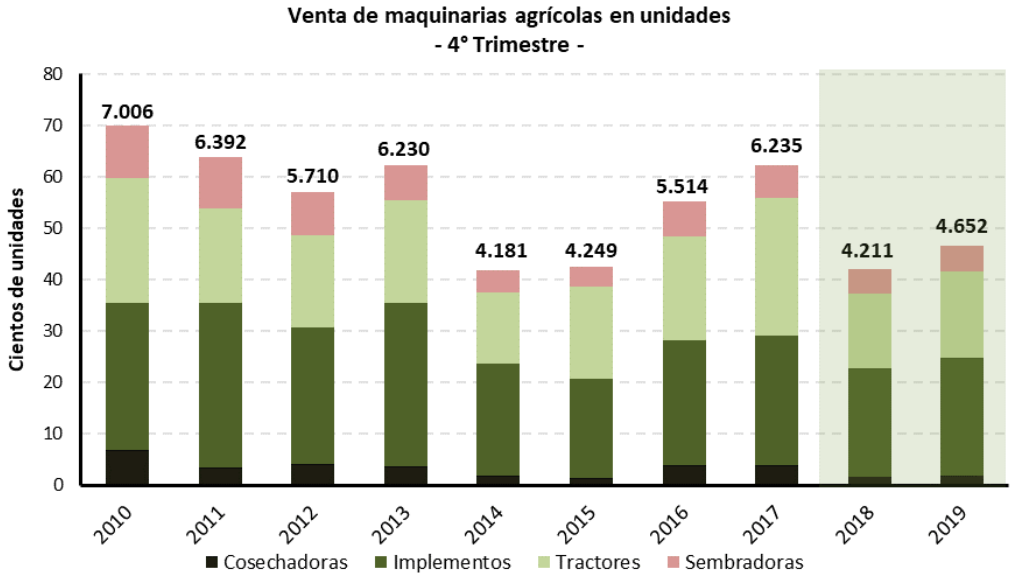

Fuente: BCCBA en base a datos de INDEC.

Dentro de las principales causas del incremento en las cantidades vendidas este semestre, se destaca la excelente cosecha de la

campaña 2018/19 que posibilitó la reinversión en nuevos equipos. Por otro lado, puede analizarse la evolución de los precios de las maquinarias en pesos y su comparación con el aumento del tipo de cambio en el mismo período. Se observa que el incremento en los precios fue, en su mayoría, menor que la depreciación de la moneda local, haciendo al precio de las maquinarias en dólares más accesibles. A modo de resumen, en todo el año 2019 la depreciación del tipo de cambio fue del 87%, mientras que el rubro con mayor aumento de sus precios en pesos en el mismo período fue el de "Implementos" con un 102%, pero que los mismos ya venían atrasados desde 2018. Por el contrario, el resto de los rubros aumentó sus precios en menor proporción que el dólar.

Variacion Trimestral de Precios

Período	Dólar	Cosechadoras	Tractores	Sembradoras	Implementos
1er T. 2019	23%	8%	-18%	13%	7%
2do T. 2019	13%	-2%	35%	14%	18%
3er T. 2019	14%	18%	5%	17%	31%
4to T. 2019	18%	17%	12%	18%	23%
Anual	87%	47%	30%	78%	102%

Fuente: BCCBA en base a datos de INDEC.

Esto último se puede analizar con más detalle en los dos gráficos a continuación. El primero muestra como cayó el precio en dólares de las Cosechadoras a los valores más bajos en los últimos siete años, ubicándose en todos los trimestres por debajo del promedio de USD 353.000 por unidad y llegando a un mínimo de USD 289.000 por unidad en el 2do trimestre de 2019. El segundo gráfico muestra la evolución del precio de los Implementos en dólares que, si bien subió este último año debido a que los precios en pesos crecieron más que el aumento del tipo de cambio, ya se encontraban en los valores mínimos de los últimos siete años y muy por debajo del promedio de USD 35.000 por unidad.

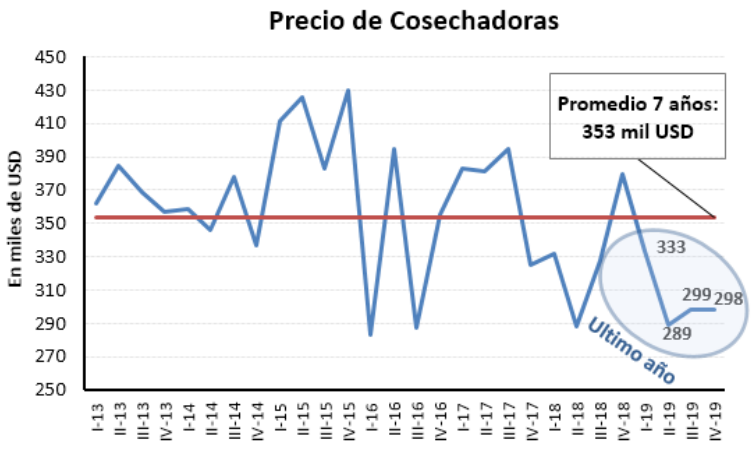

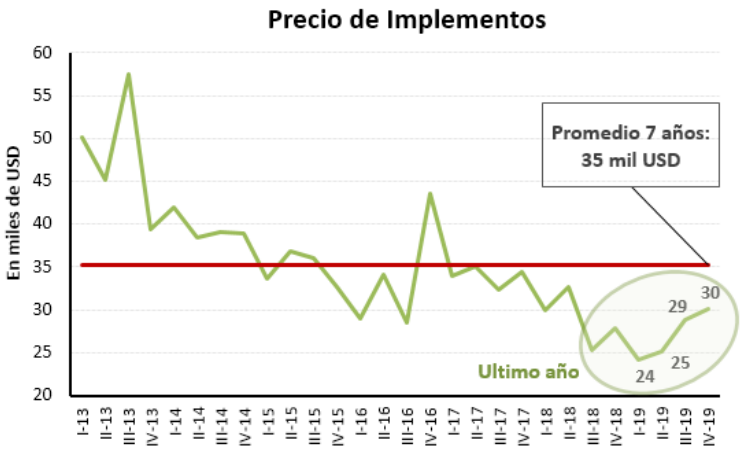

Fuente: BCCBA en base a datos de INDEC.

Respecto a la procedencia de las cosechadoras, tractores e implementos, aumentó la participación en las ventas de maquinaria importadas con respecto al cuarto trimestre de 2018, pasando de representar un 22,5% de las unidades comercializadas a un

27,5%. Dentro de los rubros, sin embargo, la composición difiere. Los implementos presentan la mayor tasa de venta nacional (88%), con una pequeña participación de elementos importados que se ha mantenido por varios años. Luego se encuentran los tractores y las cosechadoras, con 53% de sus ventas siendo nacionales, aunque disminuyeron su participación en 10% y 12% con respecto al mismo trimestre del año 2018. En lo que respecta al año completo, en 2019 disminuyó la venta de maquinaria nacional pero en menor medida, pasando de representar el 77% de las unidades vendidas en 2018 a un 76% en el último año.

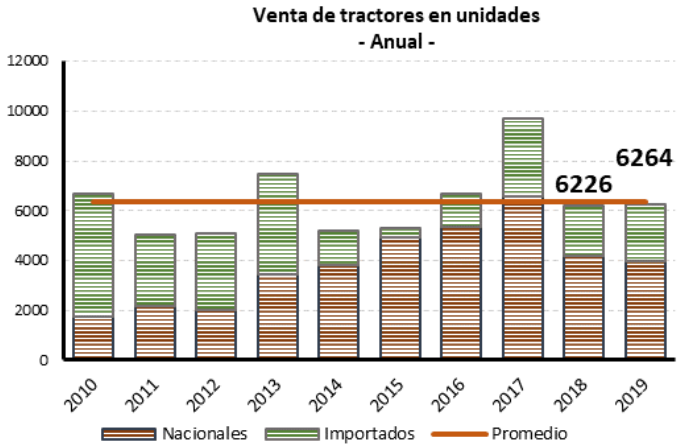

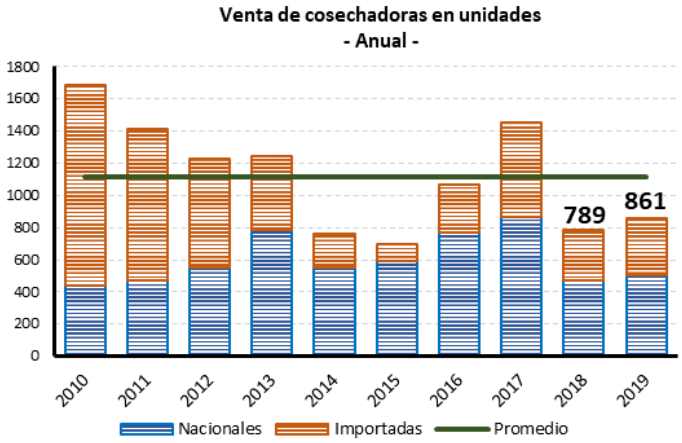

Fuente: BCCBA en base a datos de INDEC.

Agrupando la producción de todos los rubros y analizando el desempeño de los cuatro trimestres del año 2019 en su conjunto, las ventas de unidades de maquinaria agrícola crecieron un 5% respecto del año anterior. Aun así, es necesario destacar que el año 2018 fue un año con un desempeño por debajo de la media, por lo que el incremento del 5% en las cantidades vendidas en 2019 implica que el sector recién está comenzando un proceso de recuperación. Las ventas de maquinarias en los últimos diez años fueron, en promedio, de 18.400 unidades por año, mientras que en 2019 se comercializaron 16.765 maquinarias, es decir, un 9% por debajo del promedio.

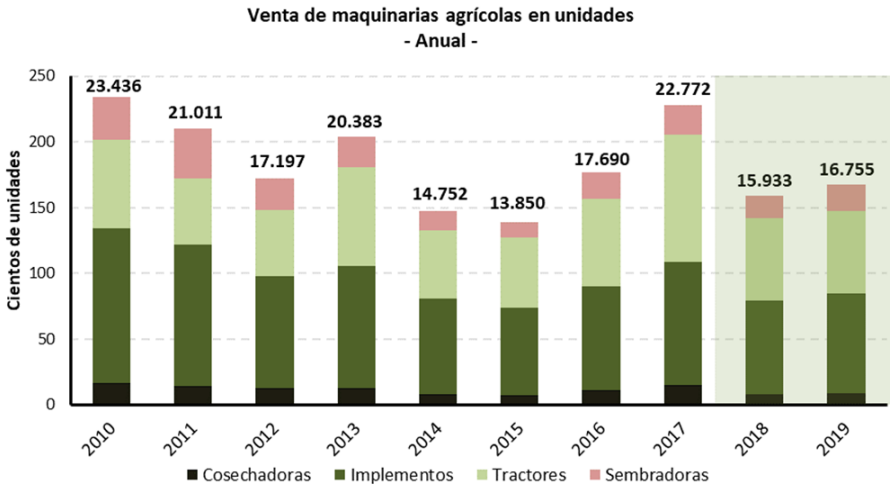

Fuente: BCCBA en base a datos de INDEC.

Por otro lado, a pesar del incremento en la cantidad de unidades vendidas, los ingresos generados en el último trimestre de

2019 no lograron alcanzar los del 2018. Sumando la facturación de todos los rubros, la suma asciende a USD 285 millones, mientras que en el cuarto trimestre de 2018 fue de USD 303 millones, lo que representa una caída del -6%.

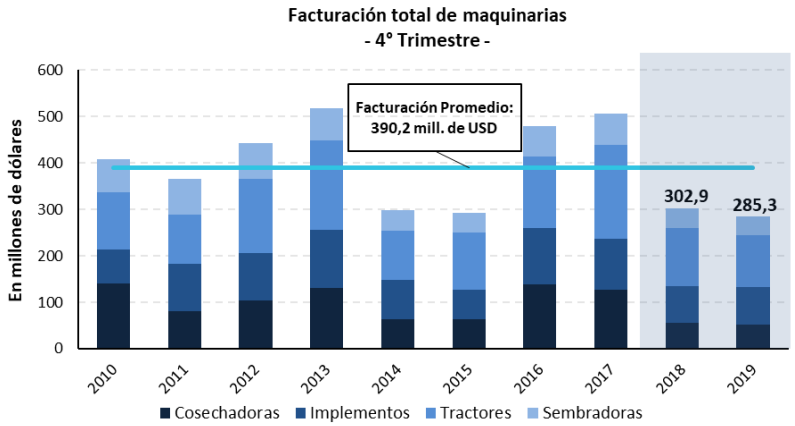

Fuente: BCCBA en base a datos de INDEC.

Considerando la totalidad del año 2019, la facturación en dólares tampoco logró alcanzar los valores del 2018. En 2018 se generaron ingresos por USD 1.170 millones, mientras que en 2019 fue un -1,4% menor, alcanzando los USD 1.153 millones.

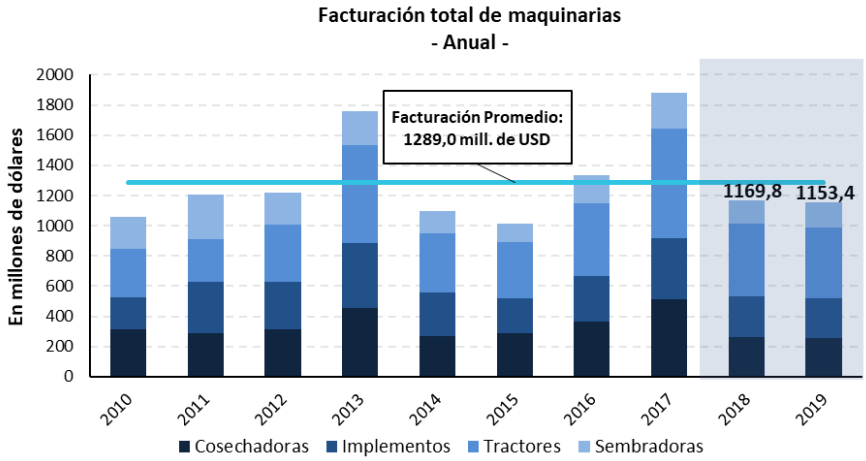

Fuente: BCCBA en base a datos de INDEC.

Permitida la reproducción total o parcial del presente informe citando la fuente.

DEPARTAMENTO DE ECONOMÍA BCCBA

BCCBA Bolsa de Cereales de Córdoba

CONSULTAS gagusto@bccba.org.ar
www.bccba.com.ar | 54 351 4229637 - 4253716 Int. 140